

# Le Feu de Vie d'Isis

## Le Soin

Avant tout soin, **le thérapeute ou énergéticien/ne se doit de respecter certaines règles pour le bien-être et le confort de son consultant ou sa consultante**, mais aussi pour l'efficacité du soin.

Avant l'arrivée de votre consultant ou consultante, pensez à **vous lavez les mains**, et n'hésitez pas à **aller aux toilettes**, afin de ne pas être dérangé lors du soin.

Préparez la pièce, mettez une musique douce, ou restez dans le silence selon votre convenance. Vous pouvez allumer un encens (attention, certaines personnes ne supportent pas les encens, serait-il plus judicieux de lui demander si cela ne la dérange pas.)

Créez une ambiance feutrée et confortable afin que la personne se sente à l'aise et en sécurité.

Lors de l'arrivée de la personne, si celle-ci semble stressée, **invitez là à s'asseoir, et accordez lui quelques minutes** afin que la tension ou les angoisses s'apaisent.

Vous pouvez **lui expliquer comment va se dérouler le soin** (sans trop détailler afin que les explications ne conduisent pas à d'autres questionnements) afin de la rassurer. Proposez lui d'aller aux toilettes (si besoin) afin qu'elle ne soit pas dérangée lors du soin.

Installez la personne sur la table de soin. La tête doit être confortablement posée, **proposez un coussin si nécessaire**. Positionnez un coussin sous les genoux. Couvrez là (en période froide) afin qu'elle soit le mieux possible.

**Allumez de la sauge**, afin de purifier la pièce avant le soin.

Ensuite, proposez à votre consultant ou consultante de faire **5 respirations ventrales profondes**. Guidez là pour les deux premières, puis laissez la continuer seul(e).

## Le Protocole

Placez vous à l'angle de la pièce, imaginez un feu au centre (de cette pièce), et visuellement enfermez la pièce dans la Pyramide, et dites 3 fois « **Khéops, Lieu sacré** »

Ensuite, visualisez l'œil d'Horus, et dessinez le avec la main sur les 4 murs de la pièce en disant 3 fois « **Œil d'Horus, protection sacrée** »

Après, connectez vous à la Déesse Isis. Visualisez la, et prononcez ces paroles

« **Par ta Force et ton Amour**

**Par la loi de la Trinité**

**Par le Feu de Vie sacré**

**Je t'appelle Déesse Isis »**

Imaginez vous fusionner avec la Déesse Isis

Pour finir, placez vous près de votre consultant ou consultante et dessinez abstraitement au dessus de son corps le symbole Feu de Vie et dites 3 fois « Feu de Vie »

**Vous pouvez commencer le soin.**

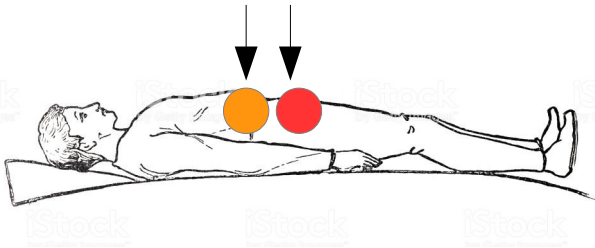


# Le Feu de Vie d'Isis

## Le Soin

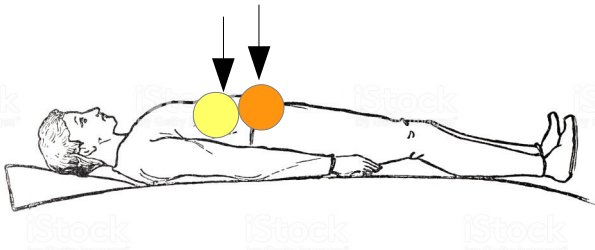
**1ère Étape** : Ouverture de l'énergie de la Terre et envoi de l'énergie d'Isis.

**Se positionner à la droite de la personne. Placez sa main droite sur le chakra sacré et la main gauche sur la Chakra Racine.**



**2ème Étape** : Redescendre les émotions dans le chakra Sacré et les purifier par l'énergie du Feu de Vie d'Isis.

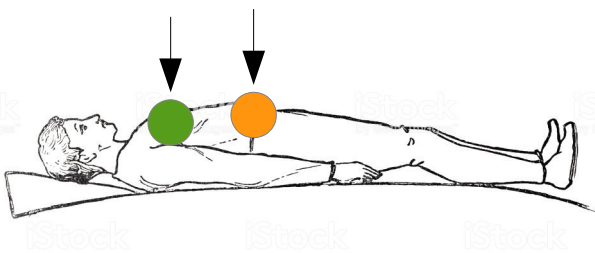
**Restez positionné(e) à la droite de la personne. Placez sa main droite sur le Chakra Plexus et la main gauche sur la Chakra Sacré.**



**3ème Étape** : Faire le lien sacré entre le Chakra Sacré et le Chakra du Cœur pour :

Aimer son corps, Aimer sa sexualité, Aimer ( et ainsi libérer ) sa créativité et Aimer la Femme que nous sommes.

**Restez positionné(e) à la droite de la personne. Placez sa main droite sur le chakra Cœur et la main gauche sur le Chakra Sacré**

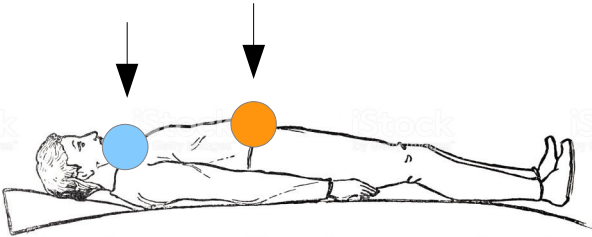


# Le Feu de Vie d'Isis

## Le Soin

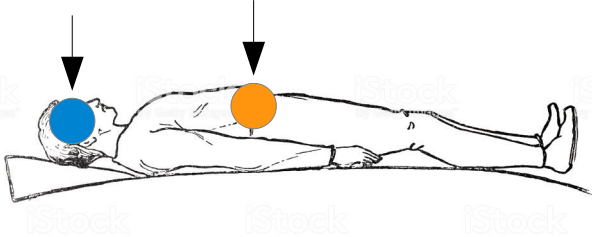
**4ème Étape** : Savoir exprimer ses émotions liées à la Femme : envies, désirs, besoins, plaisirs. Exprimer et libérer les émotions liées aux mémoires et charges ancestrales. Libérer l'expression corporelle.

**Restez positionné(e) à la droite de la personne. Placez sa main droite sur le Chakra de la Gorge et la main gauche sur la Chakra Sacré.**



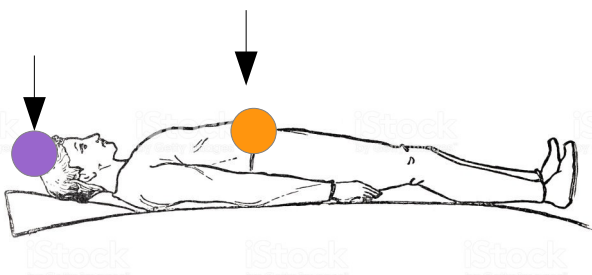
**5ème Étape** : Nettoyage du Canal subtil, vision de la Déesse intérieure et de la Femme que nous sommes

**Restez positionné(e) à la droite de la personne. Placez sa main droite sur le chakra du 3ème Œil et la main gauche sur la Chakra Sacré.**



**6ème Étape** : Compréhension de la complétude de l'être profonde et de la Femme libre. Fusion du Féminin sacré et Masculin Sacré, Fusion des trois femmes.

**Restez positionné(e) à la droite de la personne. Placez sa main droite sur le chakra Couronne et la main gauche sur la Chakra sacré.**

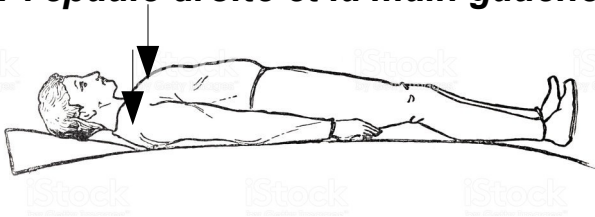


# Le Feu de Vie d'Isis

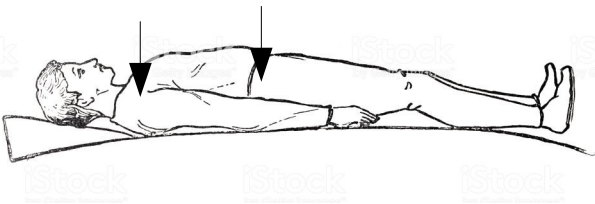
## Le Soin

Après avoir fait circuler l'énergie de guérison du Feu de Vie d'Isis par les chakras, il faut compléter par six positionnements principaux, afin que cette énergie circule dans tous les corps et agisse au plus profond des cellules.

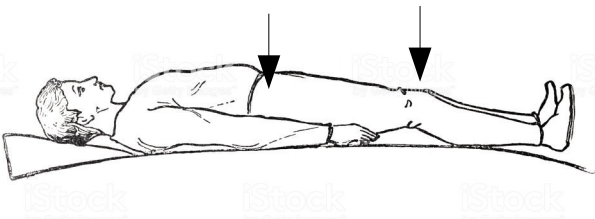
**Positionnez vous derrière la tête de la personne . Placez la main droite sur sur l'épaule droite et la main gauche sur l'épaule gauche.**



**Positionnez vous à la droite de la personne. Placez la main droite sur l'épaule droite et la main gauche sur la hanche droite**



**Restez positionné(e) à la droite de la personne. Placez la main droite sur la hanche droite et la main gauche sur le genou droit**



**Faites identiquement pour le coté gauche : épaule gauche et hanche gauche, puis hanche gauche et genou gauche.**

**Pour finir, positionnez vous à l'arrière de la personne, et placez vos mains sous la plante des pieds de la personne.**

